

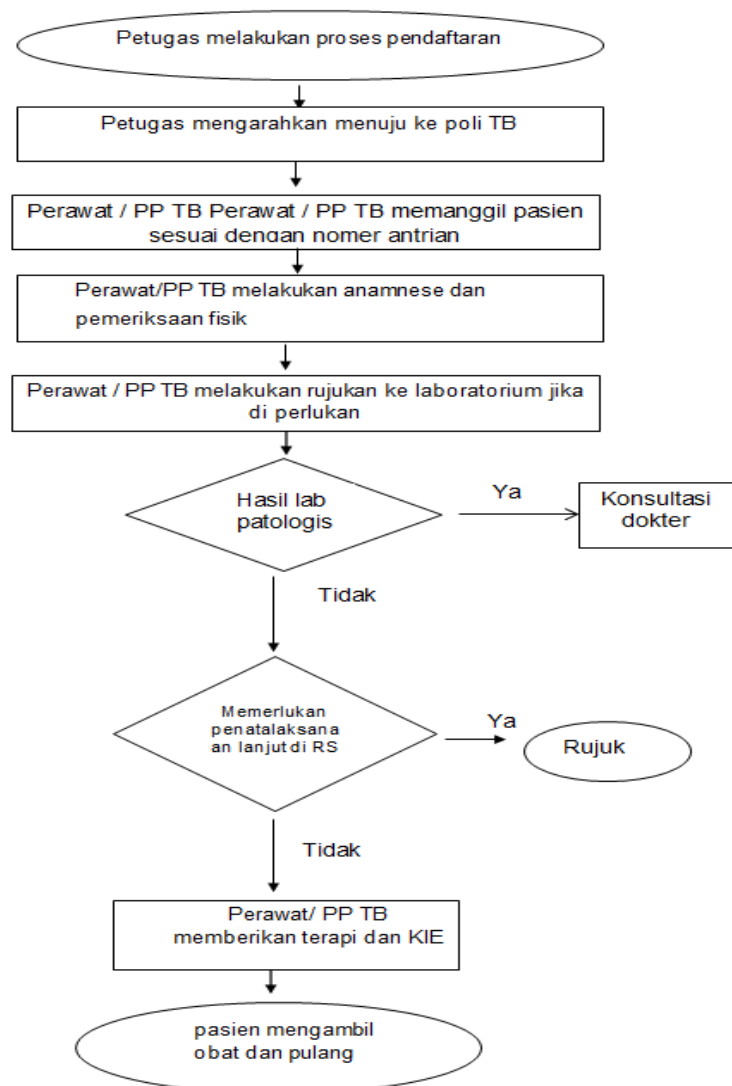
	<b>PELAYANAN PASIEN TBC</b>		
	<b>SOP</b>	No.Dokumen : SOP/202/C/1/2022	
		No. Revisi :	
		Tanggal Terbit : 1 Januari 2022	
Halaman : 1/3			
<b>UOBF KESEHATAN PUSKESMAS PASREPAN KABUPATEN PASURUAN</b>			<b>dr Wahyu Widya Asmara</b> <b>NIP. 19770310 200501 1 011</b>
<b>1. Pengertian</b>	Adalah suatu prosedur melakukan tindakan penemuan suspek, pemeriksaan dan pengobatan pasien TBC		
<b>2. Tujuan</b>	Membantu memudahkan pasien mendapat pelayanan TBC sesuai dengan standar pengobatan pasien TBC		
<b>3. Kebijakan</b>	<ol style="list-style-type: none"> <li>Surat Keputusan Kepala Puskesmas Pasrepan Nomor: 440/110/424.072.09/2022 tentang Visi, Misi, Tujuan dan Tata Nilai Puskesmas</li> <li>Surat Keputusan Kepala Puskesmas Pasrepan Nomor: 440/1685/424.072.09/2022 tentang Jenis-jenis Pelayanan yang disediakan</li> </ol>		
<b>4. Referensi</b>	<ol style="list-style-type: none"> <li>Peraturan presiden nomor. 67 tahun 2021,</li> <li>Keputusan Metri Kesehatan nomor HK.01.07/MENKES/755/2019,</li> <li>Pedoman nasional pelayanan kedokteran Tata laksana Tuberkulosis</li> </ol>		
<b>5. Alat dan bahan</b>	<ol style="list-style-type: none"> <li>APD</li> <li>ATK dan buku register</li> <li>Kartu TB01, TB02, TB05, TB06</li> <li>OAT</li> <li>Pot dahak</li> <li>Timbangan berat badan</li> <li>Tensi meter</li> <li>Stetoskop</li> </ol>		
<b>6. Prosedur</b>	<ol style="list-style-type: none"> <li>Petugas loket melakukan proses pendaftaran.</li> <li>Petugas loket mengarahkan pasien menuju ke poli TB / pelayanan TB.</li> </ol>		

3. Perawat / PP TB memanggil pasien sesuai dengan nomer antrian.
  4. Perawat/ PP TB melakukan anamnese dan pemeriksaan fisik
  5. Perawat/ PP TB melakukan rujukan ke laboratorium jika di perlukan
  6. Perawat/PP TB melakukan rujukan ke Dokter untuk konsultasi bila diperlukan
  7. Memerlukan penatalaksanaan lebih lanjut di RS,dokter memberikan rujukan
  8. Perawat/ PP TB memberikan terapi dan KIE
- Pasien mengambil obat dan pulang

## 7. Diagram Alir



<b>8. Unit Terkait</b>	1. Poli Umum, 2. Laboratorium, 3. KIA			
<b>9. Dokumen terkait</b>	1. Formulir Rujukan internal 2. Formulir Rujukan Laboratorium 3. Formulir Rujukan Eksternal 4. Kertas Resep 5. Rekam medis Pasien			
<b>10. Rekam Hitori Perubahan</b>	No.	Yang diubah	Isi Perubahan	Tanggal Mulai Diberlakukan